


جمهورية مصر العربية
وزارة التربية والتعليم
مدرسة : أم المؤمنين النموذجية
إعداد : عادل مبروك حجازي

هيا نتعلم الحروف



الاسم/.....
١٤٢٤ - ١٤٢٥ هـ

مع تحياتي المعلم/
.....



أنظر للحروف الهجائية يا صغيري بتركيز



	ث	ت	ب	أ
ذ	د	خ	ح	ج
	ش	س	ز	ر
	ظ	ط	ض	ص
	ق	ف	غ	ع
	ن	م	ل	ك
		ي	و	هـ



انسخ كل حرف في المربع المجاور

		ث	ت	ب	أ
ن		د	خ	ح	ج
		ش	س	ز	ر
		ظ	ط	ض	ص
		ق	ف	غ	ع
		ن	م	ل	ك
			ي	و	هـ



احفظ غيبًا هذه المجموعة من الحروف قراءة وكتابة وشكلاً

تتصل بما قبلها ولا تتصل بما بعدها

أ	و
د	ذ
ر	ز

منفصلة

أ	و
د	ذ
ر	ز



أعد كتابة الحروف السابقة مرة أخرى في الجدول الخالي

.....
.....
.....



استمع إلى صوت الحرف جيداً عند قراءته بالحركات [ـــــــــــــــــ] " الفتح - الكسر - الضم - السكون

وُ	وٌ	وِ	وَ	أُ	أٌ	أِ	أَ
زُ	زٌ	زِ	زَ	رُ	رٌ	رِ	رَ
زُ	زٌ	زِ	زَ	رُ	رٌ	رِ	رَ



أعد كتابة الحروف السابقة بحركاتها

.....
.....
.....



اقرأ الكلمات التالية بصوت واضح



ذَرُّ	وَرْدُ	زِدْ	أُرْزُ	زَارَ
-------	--------	------	--------	-------

اكتب الكلمات بخط جميل من أسفل إلى أعلى



.....
ذَرُّ	أُرْزُ	زِدْ	وَرْدُ	ذَرُّ
ذَرُّ	أُرْزُ	زِدْ	وَرْدُ	ذَرُّ





التصويب

الكلمات

.....
.....
.....

الحروف

.....
.....
.....



أحفظ غيباً هذه المجموعة من الحروف قراءة وكتابة وشكلاً

متصلة

ب	ت	ث
ج	ح	خ

منفصلة

ب	ت	ث
ج	ح	خ



أعد كتابة الحروف السابقة مرة أخرى في الجدول الخالي

.....
.....



اقرأ الكلمات التالية بصوت واضح

رَب	خُبْزُ	حَجَرُ	بَرْد	ثَوْب	خَرَج	تَحْتُ
رَب	خُبْزُ	حَجَرُ	بَرْد	ثَوْب	خَرَج	تَحْتُ



اكتب الكلمات بخط جميل من أسفل إلى أعلى

.....
رَب	خُبْزُ	حَجَرُ	بَرْد	ثَوْب	خَرَج	تَحْتُ
رَب	خُبْزُ	حَجَرُ	بَرْد	ثَوْب	خَرَج	تَحْتُ





التصويب

الكلمات

.....
.....
.....

التصويب

الحروف

.....
.....
.....



احفظ غيباً هذه المجموعة من الحروف قراءة وكتابة وشكلاً



متصلة

س	س	س
ص	ص	ص
ع	ع	ع

منفصلة

ش	س
ض	ص
غ	ع



أعد كتابة الحروف السابقة مرة أخرى في الجدول الخالي



.....
.....
.....



استمع إلى صوت الحرف جيداً عند قراءته بالحركات [شَ شِ شٍ شْ] " الفتح - الكسر - الضم - السكون "

شْ	شُ	شِ	شَ	سْ	سُ	سِ	سَ
ضْ	ضُ	ضِ	ضَ	صْ	صُ	صِ	صَ
عْ	عُ	عِ	عَ	عْ	عُ	عِ	عَ

أعد كتابة الحروف السابقة بحركاتها



.....
.....
.....



اقرأ الكلمات التالية بصوت واضح



شَرِبَ	رَضِعَ	صَبَرَ	ضَبَّ	ضِرْسُ	غَرَبَ	غَرَسَ
شَرِبَ	رَضِعَ	صَبَرَ	ضَبَّ	ضِرْسُ	غَرَبَ	غَرَسَ

اكتب الكلمات بخط جميل من أسفل إلى أعلى



.....
شَرِبَ	رَضِعَ	صَبَرَ	ضَبَّ	ضِرْسُ	غَرَبَ	غَرَسَ
شَرِبَ	رَضِعَ	صَبَرَ	ضَبَّ	ضِرْسُ	غَرَبَ	غَرَسَ





إملاء اختياري

التصويب

الكلمات

.....
.....
.....

التصويب

الحروف

.....
.....
.....



احفظ غيبًا هذه المجموعة من الحروف قراءة وكتابة وشكلاً



متصلة

ط	ط	ط
ف ق	ف	ف
ك ل	ك ل	ك ل

منفصلة

ظ	ط
ق	ف
ل	ك



أعد كتابة الحروف السابقة مرة أخرى في الجدول الخالي



.....
.....
.....



اقرأ الكلمات التالية بصوت واضح



لَقَطَ	قَطَفَ	قُفِلُ	ظِفْرُ	طَبَقَ	كَفَ	طِفْلُ
لَقَطَ	قَطَفَ	قُفِلُ	ظِفْرُ	طَبَقَ	كَفَ	طِفْلُ

اكتب الكلمات بخط جميل من أسفل إلى أعلى



.....
لَقَطَ	قَطَفَ	قُفِلُ	ظِفْرُ	طَبَقَ	كَفَ	طِفْلُ
لَقَطَ	قَطَفَ	قُفِلُ	ظِفْرُ	طَبَقَ	كَفَ	طِفْلُ





التصويب

الكلمات

.....
.....
.....

التصويب

الحروف

.....
.....
.....



احفظ غيبًا هذه المجموعة من الحروف قراءة وكتابة وشكلًا



متصلة

م	م	م
ن	ن	ن
ه	ه	ه
ي	ي	ي

منفصلة

م
ن
ه
ي



أعد كتابة الحروف السابقة مرة أخرى في الجدول الخالي



.....
.....



استمع إلى صوت الحرف جيداً عند قراءته بالحركات [نَ نِ نٌ نْ] " الفتح - الكسر - الضم - السكون "



نْ	نُ	نِ	نَ	مْ	مُ	مِ	مَ
يْ	يُ	يِ	يَ	هْ	هُ	هِ	هَ

أعد كتابة الحروف السابقة بحركاتها



.....
.....



اقرأ الكلمات التالية بصوت واضح



نَوْم	هُدْهُدْ	بَيْتْ	نِمْر	يَد	سَهْر	إِنْ تَبِ هُ
نَوْم	هُدْهُدْ	بَيْتْ	نِمْر	يَد	سَهْر	إِنْ تَبِ هُ



اكتب الكلمات بخط جميل من أسفل إلى أعلى

.....
نَوْم	هُدْهُدْ	بَيْتْ	نِمْر	يَد	سَهْر	إِنْ تَبِ هُ
نَوْم	هُدْهُدْ	بَيْتْ	نِمْر	يَد	سَهْر	إِنْ تَبِ هُ

إملاء اختباري



الحروف

التصويب

.....
.....
.....

الكلمات

التصويب

.....
.....
.....



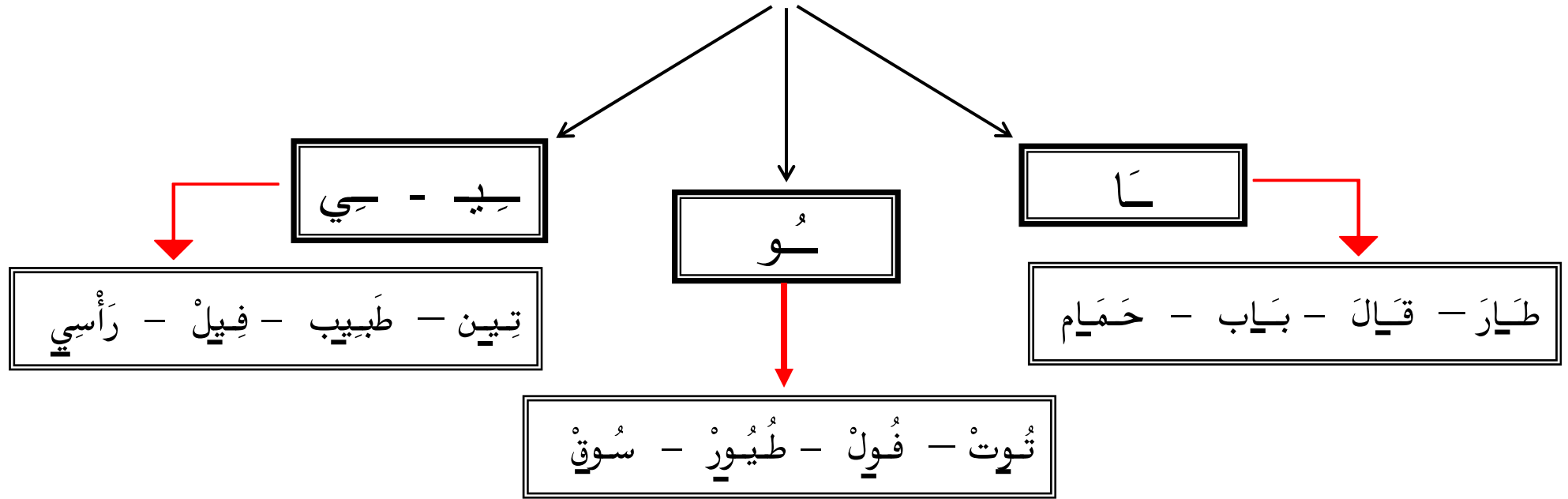
اكتب الحروف الهجائية بالترتيب



.....

حروف المد

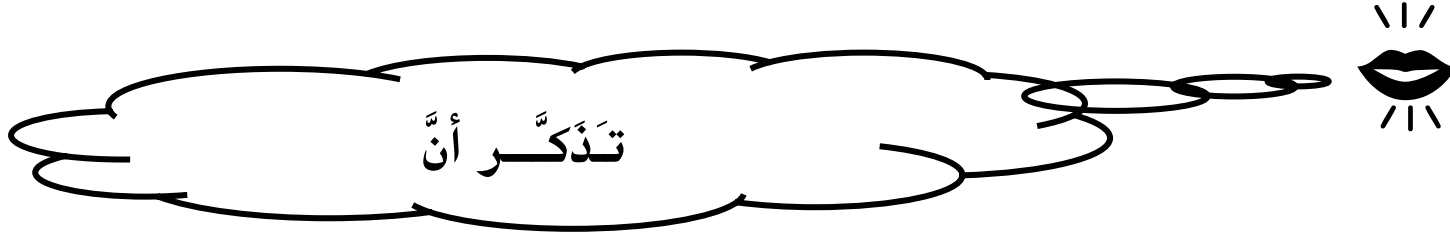


زُهْرٌ	ر	هُو	زُ	زُهْرٌ
جَمَالٌ	ل	مَا	جِ	جَمَالٌ
صَغِيرٌ	ر	غِي	صَ	صَغِيرٌ



ارسم ○ حول حروف المد في الكلمات التالية

ثَوْب	يَطِير	يَكُوي	زَيْتُون	سِهَام
-------	--------	--------	----------	--------



١. حروف المد الثلاثة لا تأتي في أول الكلمة أبدًا.
٢. تأتي حروف المد في وسط الكلمة أو في آخر الكلمة.
٣. حروف المد الثلاثة لا يكون فوقها أي حركة.
٤. حروف المد الثلاثة ليس لها صوت في القراءة وإنما هي سبب في إطالة الصوت بالحرف السابق لها وهو ما يسمى بالحرف الممدود.
٥. لاحظ أن مد الألف ما قبله فتح. * * مد الواو ما قبله ضم. * * مد الياء ما قبله كسر.